

Test di apprendimento-Lezione 8 (il tempo/avverbi di frequenza/preposizioni di tempo/l'ora e le date ([*vedere pagine manuale/libro:175/176/177/178/179](#))([*ho messo alcuni file della lezione e alcune pagine del libro in fondo al test!](#))

Pagine del libro corrispondenti([*in fondo al manuale:Pag.175/176/177/178/179](#))

1) L'espressione "*What's the weather like*" significa:

- 1)che hai fatto
- 2)come stai
- 3)che tempo fa
- 4)che ore sono

2)Scegli la traduzione corretta per la seguente frase: "sta piovendo":

- 1)it's snowing
- 2)it's sunny
- 3)it's foggy
- 4)it's raining

3)Scegli la traduzione corretta di questa espressione riguardante il tempo: "*What a nice day!*":

- 1)che terribile giornata!
- 2)che pessimo tempo!
- 3)che bella giornata!
- 4)è prevista pioggia

4)L'espressione "*It's raining cats and dogs*" significa:

- 1)sta piovendo a dirotto
- 2)sta piovendo forte
- 3)piovono cani e gatti
- 4)è prevista pioggia

5)Gli avverbi di frequenza:

- 1)indicano azioni abitudinarie

2) indicano la frequenza con cui avviene un'azione

3) indicano azioni future

4) si riferiscono ad azioni del passato

6) L'avverbio di frequenza "ever" quando si usa?

1) nelle frasi affermative

2) nelle frasi negative

3) solo nelle frasi interrogative

4) nelle frasi brevi (*short answers*)

7) Indica la traduzione esatta dell'avverbio di frequenza "Never":

1) raramente

2) qualche volta

3) spesso

4) mai

8) Indica, tra i seguenti avverbi di frequenza, quello che in italiano viene tradotto con "sempre":

1) never

2) always

3) often

4) sometimes

9) Indica l'opzione corretta in lettere, in inglese, per la seguente ora: "l'una e dieci":

1) ten one

2) one ten

3) ten past one

4) ten to one

10) Scegli la corretta opzione in lettere, in inglese, per la seguente data: "il 15 dicembre":

1) the fifth of December

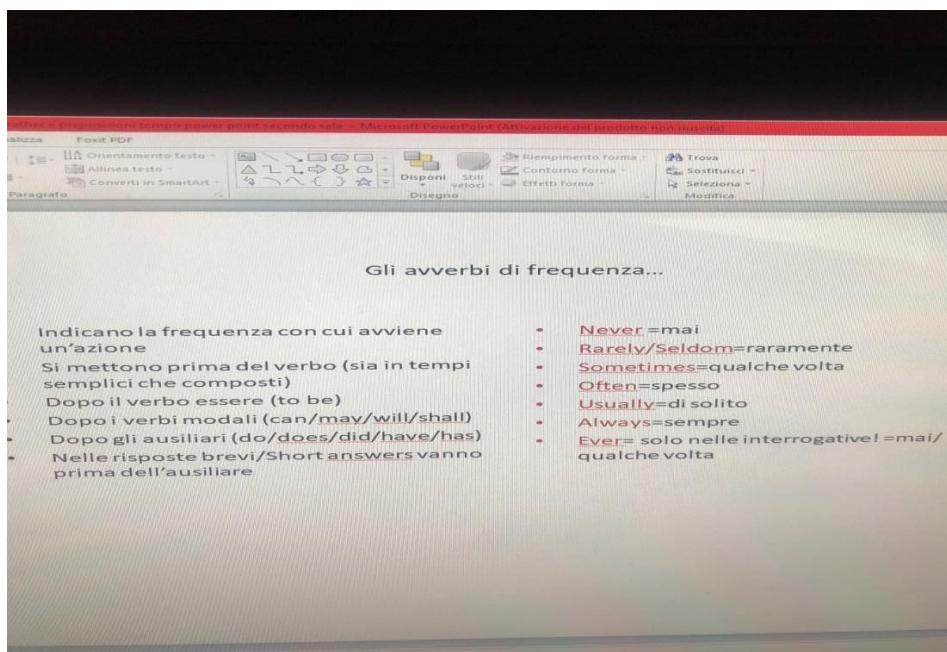
2) the fifteenth of December

3) the five of December

4) the fifth of December

Link videolezione lezione 8: <https://youtu.be/OWUAatqfBHKY>

Materiale di supporto



Visualizza Fogli PDF Microsoft PowerPoint Anticorona del prodotto dell'azienda

Visualizza Fogli PDF


Orientamento testo - Allinea testo - Converti in SmartArt - Paragrafo

Disegna


Rimpiazzamento forma - Contorno forma - Effetto forma - Tracce - Sostituisci - Seleziona - Modifica

It's...


- It's raining=sta piovendo
- It's snowing=sta nevicando
- It's hot=fa caldo
- It's cold=fa freddo
- It's sunny=è soleggiato
- It's cloudy=è nuvoloso
- It's windy=è ventoso/c'è molto vento
- It's foggy= è nebbioso
- It's stormy=è tempestoso
- It's hailing=sta grandinando




It's sunny




It's cloudy




It's partly cloudy



It's rainy



It's stormy




It's snowy

Weather flashcards
© PaschaBombini.it


L'ORA

In inglese vi sono due modi principali di dire l'ora:


- uno, più simile all'italiano, esprimendo di seguito le ore e i minuti:
- l'altro, contando i minuti che mancano o sono passati dall'ora esatta, fino alla mezz'ora, e usando la parola **to** (= alle) oppure **past** (= passate le ...):
 - un quarto: **quarter / a quarter**
 - mezz'ora: **half** → HALF PAST FIVE (5:30)
 - ... o'clock




one o'clock




ten past one




(a) quarter past one




twenty-five past one




half past one



twenty-five to two




(a) quarter to two




two o'clock

Se i minuti non sono multipli di 5, è meglio non sottintendere la parola minutes:
 7:02 = two **minutes** past seven
 9:35 = twenty-seven **minutes** to ten


Le ore, in genere, vengono contate non come 24 in un giorno ma come 12 prima di mezzogiorno (ante meridiem **a.m.**) e 12 dopo mezzogiorno (post meridiem **p.m.**).




12:00 a.m.



12:00 p.m.



2:00 a.m.



2:00 p.m.

- Le espressioni a.m. e p.m. si possono sostituire con: **in the morning, in the afternoon, in the evening, at night.**
- Per chiedere l'ora: **What time is it? What time will you arrive?**
- Per dire l'ora: **It's...**
- Per esprimere l'ora in cui succede qualcosa si usa **at**: (We'll arrive **at** 8.30 p.m.)

THE DATE

Gli inglesi, per dire una data, usano determinare con il numero ordinale il giorno del mese. I numeri ordinali, tranne che per "primo", "secondo" e "terzo" che, in ordine, si dicono first, second, third, si formano aggiungendo al numero cardinale il suffisso **-th**.

Attenzione!
Davanti ai numeri ordinali si usa sempre l'articolo determinativo: si scrive 22nd December, ma si dice **the 22nd of December**.

Per chiedere la data:
What's the date? It is 22nd December.

La preposizione per esprimere una data è **on**.
When will you arrive?
We'll arrive **on** 22nd December.

CHECK YOUR GRAMMAR

Scrivi in lettere le seguenti date.

Esempio: 3/10: the third of October

- 15/12 THE FIFTEENTH OF DECEMBER
- 4/1 THE FOURTH OF JANUARY - 4th JANUARY
- 8/4 THE EIGHTH OF APRIL - 8th APRIL
- 2/6 THE SECOND OF JUNE - JUNE 2nd (second)
- 20/9
- 27/7
- 1/5 THE FIRST OF MAY - MAY 1st (first)
- 31/3
- 14/2
- 30/11

Giorni della settimana

Sunday	Thursday
Monday	Friday
Tuesday	Saturday
Wednesday	

Mesi dell'anno

January	July
February	August
March	September
April	October
May	November
June	December

Stagioni

spring	autumn (Am/E = fall)
summer	winter

Avverbi ed espressioni di tempo

Inglese	Italiano
now	ora
before	prima
after, afterwards	poi
in the afternoon	di mattina
in the morning	di pomeriggio
in the evening	di sera
today	oggi
tomorrow	domani
yesterday	ieri
yesterday evening	ieri sera
tomorrow morning	domani mattina

The weather e previsioni tempo power point secondo sala - Microsoft PowerPoint (Attivazione)

Visualizza Font PDF Strumenti disegno Formato

Paragrafo

Orientamento testo -
Allinea testo -
Converti in SmartArt -

Disegno

Riempimento forma -
Contorno forma -
Effetti forma -

Stili veloci -

Trova
Sostituisci -
Seleziona -
Modifica

Espressioni temporali

In inglese what a nice day! what a terrible day! what miserable weather! it's pouring with rain it's raining cats and dogs what's the forecast? it's forecast to rain it's supposed to clear up	In italiano che bella giornata! che terribile giornata! che pessimo tempo! sta piovendo forte sta piovendo a dirotto cosa dicono le previsioni? è prevista pioggia dovrebbe rasserenarsi	cloudy foggy sunny windy stormy	nebuloso nebbioso soleggiato ventoso tempestoso
---	--	---	---

The weather e previsioni tempo power point secondo sala - Microsoft PowerPoint (Attivazione)

Visualizza Font PDF Strumenti disegno Formato

Paragrafo

Orientamento testo -
Allinea testo -
Converti in SmartArt -

Disegno

Riempimento forma -
Contorno forma -
Effetti forma -

Stili veloci -

Trova
Sostituisci -
Seleziona -
Modifica

Le principali preposizioni di tempo

- **On:** si usa per un giorno singolo, un giorno della settimana e un momento preciso della giornata/date/parte giorno specifica e festività (on Monday morning);
- **From...to; da....a....** (copre un arco temporale preciso (=from 6.00 p.m. to 2.00 a.m.))
- **Till/until:** fino a /finché (until 5 o'clock)
- **Since:** da-viene espresso il momento di inizio in un'azione (since 1990)
- **For:** da-viene espressa la durata dell'azione (for 3 minutes-da 3 minuti)
- **Before=prima**
- **After=dopo**
- **At:** per descrivere un gruppo di pochi giorni (at the weekend/at Christmas); davanti alle ore (at 5 o'clock/at midday=a mezzogiorno/at lunch time/at dawn=all'alba)
- **In=** per mesi (in November)/stagioni(in the summer)/anni(in 1993) e secoli(in the 19th Century)
- **During=durante**(during summer/during his childhood)